

# Relatório Analítico dos Investimentos

em junho, 2º trimestre e 1º semestre de 2020

**Carteira consolidada de investimentos - base (Junho / 2020)**

Produto / Fundo	Resgate	Carência	Saldo	Particip. S/ Total	Cotistas	% S/ PL do Fundo	Enquadramento
BB IDKA 2 TÍTULOS PÚBLICOS FI RENDA FIXA PREVIDE...	D+1	Não há	2.090.545,80	3,60%	884	0,03%	Artigo 7º, Inciso I, Alínea ' b ' '
BB IMA-B 5 FIC RENDA FIXA PREVIDENCIÁRIO LP	D+1	Não há	2.255.674,28	3,89%	622	0,06%	Artigo 7º, Inciso I, Alínea ' b ' '
BB IMA-B TÍTULOS PÚBLICOS FI RENDA FIXA PREVIDEN...	D+1	Não há	3.926.348,23	6,76%	670	0,07%	Artigo 7º, Inciso I, Alínea ' b ' '
BB IRF-M TÍTULOS PÚBLICOS FI RENDA FIXA PREVIDEN...	D+1	Não há	3.624.731,07	6,24%	714	0,07%	Artigo 7º, Inciso I, Alínea ' b ' '
BB TÍTULOS PÚBLICOS VII FI RENDA FIXA PREVIDENCI...	D+0	15/08/2022	1.570.147,67	2,71%	165	0,23%	Artigo 7º, Inciso I, Alínea ' b ' '
BRADESCO IDKA PRÉ 2 FI RENDA FIXA	D+0	Não há	3.368.628,72	5,80%	118	0,35%	Artigo 7º, Inciso I, Alínea ' b ' '
CAIXA BRASIL GESTÃO ESTRATÉGICA FIC RENDA FIXA	D+0	Não há	10.050.206,07	17,32%	763	0,08%	Artigo 7º, Inciso I, Alínea ' b ' '
CAIXA BRASIL IDKA IPCA 2A TÍTULOS PÚBLICOS FI RE...	D+0	Não há	3.869.313,43	6,67%	956	0,05%	Artigo 7º, Inciso I, Alínea ' b ' '
CAIXA BRASIL IMA-B 5 TÍTULOS PÚBLICOS FI RENDA F...	D+0	Não há	6.006.185,39	10,35%	912	0,07%	Artigo 7º, Inciso I, Alínea ' b ' '
CAIXA BRASIL IRF-M TÍTULOS PÚBLICOS FI RENDA FIX...	D+0	Não há	176.688,85	0,30%	453	0,00%	Artigo 7º, Inciso I, Alínea ' b ' '
BB FLUXO FIC RENDA FIXA SIMPLES PREVIDENCIÁRIO	D+0	Não há	2.106.584,62	3,63%	742	0,12%	Artigo 7º, Inciso IV, Alínea ' a ' '
BRADESCO INSTITUCIONAL IMA-B FIC RENDA FIXA	D+1	Não há	2.696.401,83	4,65%	125	0,14%	Artigo 7º, Inciso IV, Alínea ' a ' '
BRADESCO MAXI PODER PÚBLICO FI RENDA FIXA	D+0	Não há	328.771,86	0,57%	203	0,07%	Artigo 7º, Inciso IV, Alínea ' a ' '
ITAÚ INSTITUCIONAL ALOCAÇÃO DINÂMICA FIC RENDA F...	D+1	Não há	2.492.974,83	4,30%	287	0,05%	Artigo 7º, Inciso IV, Alínea ' a ' '
BB AÇÕES VALOR FIC AÇÕES	D+33	Não há	3.975.916,49	6,85%	1.560	0,47%	Artigo 8º, Inciso II, Alínea ' a ' '
BRADESCO SELECTION FI AÇÕES	D+4	Não há	2.292.337,34	3,95%	204	0,34%	Artigo 8º, Inciso II, Alínea ' a ' '
ITAÚ DUNAMIS FIC AÇÕES	D+24	Não há	881.365,92	1,52%	49.451	0,02%	Artigo 8º, Inciso II, Alínea ' a ' '
ITAÚ INSTITUCIONAL PHOENIX FIC AÇÕES	D+24	Não há	2.085.118,12	3,59%	162	0,06%	Artigo 8º, Inciso II, Alínea ' a ' '
CAIXA ALOCAÇÃO MACRO FIC MULTIMERCADO LP	D+4	Não há	4.244.862,76	7,31%	18.591	0,09%	Artigo 8º, Inciso III
DISPONIBILIDADES FINANCEIRAS	D+0		192.685,41	0,33%		0,00%	DF - Artigo 6º

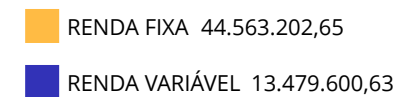
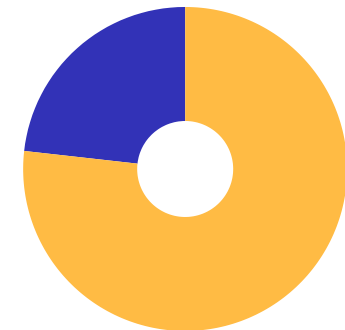


Carteira consolidada de investimentos - base (Junho / 2020)

Produto / Fundo	Resgate	Carência	Saldo	Particip. S/ Total	Cotistas	% S/ PL do Fundo	Enquadramento
<b>Total para cálculo dos limites da Resolução</b>			<b>58.042.803,28</b>				
DISPONIBILIDADES FINANCEIRAS			<b>192.685,41</b>				Artigo 6º
<b>PL Total</b>			<b>58.235.488,69</b>				

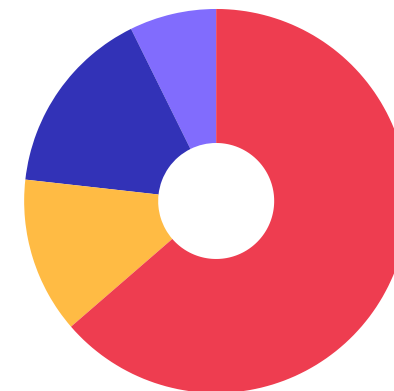
**Enquadramento e Política de Investimento (RENDA FIXA) - base (Junho / 2020)**

Artigos - Renda Fixa	Resolução	Carteira \$	Carteira	Estratégia de Alocação - 2020			GAP Superior
				Inf	Alvo	Sup	
Artigo 7º, Inciso I, Alínea ' b '	100,00%	36.938.469,51	63,64%	20,00%	30,00%	90,00%	15.300.053,44
Artigo 7º, Inciso III, Alínea ' a '	60,00%	0,00	0,00%	0,00%	10,00%	60,00%	34.825.681,97
Artigo 7º, Inciso IV, Alínea ' a '	40,00%	7.624.733,14	13,14%	10,00%	30,00%	40,00%	15.592.388,17
Artigo 7º, Inciso VI, Alínea ' a '	15,00%	0,00	0,00%	0,00%	0,00%	15,00%	8.706.420,49
Artigo 7º, Inciso VII, Alínea ' b '	5,00%	0,00	0,00%	0,00%	0,00%	5,00%	2.902.140,16
Artigo 7º, Inciso VII, Alínea ' c '	5,00%	0,00	0,00%	0,00%	0,00%	5,00%	2.902.140,16
<b>Total Renda Fixa</b>	<b>100,00%</b>	<b>44.563.202,65</b>	<b>76,78%</b>	<b>30,00%</b>	<b>70,00%</b>	<b>215,00%</b>	



**Enquadramento e Política de Investimento (RENDA VARIÁVEL E EXTERIOR) - base (Junho / 2020)**

Artigos - Renda Variável	Resolução	Carteira \$	Carteira	Estratégia de Alocação - 2020			GAP Superior
				Inf	Alvo	Sup	
Artigo 8º, Inciso II, Alínea ' a '	20,00%	9.234.737,87	15,91%	7,00%	15,00%	20,00%	2.373.822,79
Artigo 8º, Inciso III	10,00%	4.244.862,76	7,31%	7,00%	10,00%	10,00%	1.559.417,57
Artigo 8º, Inciso IV, Alínea ' b '	5,00%	0,00	0,00%	0,00%	5,00%	5,00%	2.902.140,16
<b>Total Renda Variável</b>	<b>30,00%</b>	<b>13.479.600,63</b>	<b>23,22%</b>	<b>14,00%</b>	<b>30,00%</b>	<b>35,00%</b>	



■ 7º I b   
 ■ 7º IV a   
 ■ 8º II a   
 ■ 8º III

**Enquadramento por Gestores - base (Junho / 2020)**

Gestão	Valor	% S/ Carteira	% S/ PL Gestão
CAIXA DTVM	24.347.256,50	41,95	-
BB GESTÃO DE RECURSOS DTVM	19.549.948,16	33,68	0,00
BRDESCO ASSET MANAGEMENT	8.686.139,75	14,97	0,00
ITAÚ ASSET MANAGEMENT	2.492.974,83	4,30	-
ITAÚ UNIBANCO	2.085.118,12	3,59	0,00
ITAÚ DTVM	881.365,92	1,52	0,00

**Artigo 20º** - O total das aplicações dos recursos do regime próprio de previdência social em fundos de investimento e carteiras administradas não pode exceder a 5% (cinco por cento) do volume total de recursos de terceiros gerido por um mesmo gestor ou por gestoras ligadas ao seu respectivo grupo econômico, assim definido pela CVM em regulamentação específica. (NR) - (Resolução 4963)

**Estratégia de Alocação para os Próximos 5 Anos**

Artigos	Estratégia de Alocação - 2020		Limite Inferior (%)	Limite Superior (%)
	Carteira \$	Carteira %		
Artigo 7º, Inciso I, Alínea ' b '	0,00	0,00	20,00	90,00
Artigo 7º, Inciso III, Alínea ' a '	0,00	0,00	0,00	60,00
Artigo 7º, Inciso IV, Alínea ' a '	0,00	0,00	10,00	40,00
Artigo 7º, Inciso VI, Alínea ' a '	0,00	0,00	0,00	15,00
Artigo 7º, Inciso VII, Alínea ' b '	0,00	0,00	0,00	5,00
Artigo 7º, Inciso VII, Alínea ' c '	0,00	0,00	0,00	5,00
Artigo 8º, Inciso II, Alínea ' a '	0,00	0,00	7,00	20,00
Artigo 8º, Inciso III	0,00	0,00	7,00	10,00
Artigo 8º, Inciso IV, Alínea ' b '	0,00	0,00	0,00	5,00

**Retorno dos investimentos e Benchmark's de ativos no mês de Junho/2020 - RENDA FIXA**

	Mês	Ano	3M	6M	12M	24M	VaR Mês	Volatilidade 12M
<b>IDKA PRÉ 2 ANOS (Benchmark)</b>	0,70%	6,60%	3,31%	6,60%	11,71%	28,80%	-	-
BRADESCO IDKA PRÉ 2 FI RENDA FIXA	0,70%	6,50%	3,14%	6,50%	11,48%	28,06%	0,92%	0,02%
<b>IDKA IPCA 2 Anos (Benchmark)</b>	0,99%	3,35%	3,35%	3,35%	8,68%	23,17%	-	-
BB IDKA 2 TÍTULOS PÚBLICOS FI RENDA FIXA PREVIDENCIÁRIO	1,21%	2,88%	3,57%	2,88%	8,18%	21,13%	0,81%	0,03%
CAIXA BRASIL IDKA IPCA 2A TÍTULOS PÚBLICOS FI RENDA FIXA LP	1,18%	3,12%	3,54%	3,12%	8,19%	21,36%	0,86%	0,03%
<b>IMA-B 5 (Benchmark)</b>	1,12%	3,17%	3,77%	3,17%	8,73%	24,75%	-	-
CAIXA BRASIL IMA-B 5 TÍTULOS PÚBLICOS FI RENDA FIXA LP	1,10%	3,04%	3,71%	3,04%	8,51%	24,21%	0,91%	0,04%
BB IMA-B 5 FIC RENDA FIXA PREVIDENCIÁRIO LP	1,08%	3,08%	3,71%	3,08%	8,59%	24,25%	0,89%	0,04%
<b>IMA-B (Benchmark)</b>	2,05%	-1,66%	4,96%	-1,66%	4,73%	35,13%	-	-
BB IMA-B TÍTULOS PÚBLICOS FI RENDA FIXA PREVIDENCIÁRIO	2,02%	-1,75%	4,90%	-1,75%	4,74%	34,48%	2,98%	0,10%
BRADESCO INSTITUCIONAL IMA-B FIC RENDA FIXA	2,09%	-1,70%	5,16%	-1,70%	4,85%	35,14%	3,04%	0,10%
<b>IRF-M (Benchmark)</b>	0,79%	4,86%	3,39%	4,86%	9,64%	27,08%	-	-
BB IRF-M TÍTULOS PÚBLICOS FI RENDA FIXA PREVIDENCIÁRIO	0,77%	4,68%	3,26%	4,68%	9,51%	26,49%	1,17%	0,02%
CAIXA BRASIL IRF-M TÍTULOS PÚBLICOS FI RENDA FIXA LP	0,77%	4,73%	3,33%	4,73%	9,54%	26,59%	1,18%	0,02%
<b>CDI (Benchmark)</b>	0,21%	1,75%	0,73%	1,75%	4,58%	11,21%	-	-

**Retorno dos investimentos e Benchmark's de ativos no mês de Junho/2020 - RENDA FIXA**

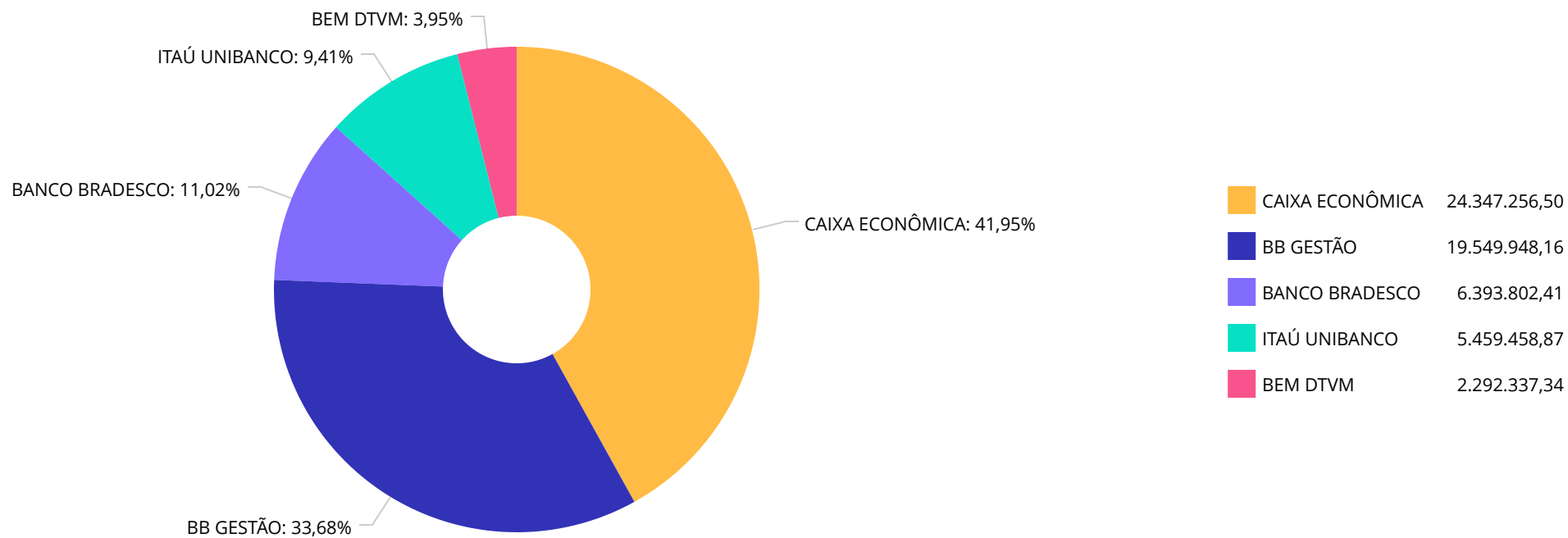
	Mês	Ano	3M	6M	12M	24M	VaR Mês	Volatilidade 12M
BRADESCO MAXI PODER PÚBLICO FI RENDA FIXA	0,19%	1,60%	0,67%	1,60%	4,31%	10,61%	0,01%	0,00%
BB FLUXO FIC RENDA FIXA SIMPLES PREVIDENCIÁRIO	0,13%	1,24%	0,49%	1,24%	3,50%	8,88%	0,01%	0,00%
<b>IPCA (Benchmark)</b>	0,26%	0,10%	-0,43%	0,10%	2,12%	5,57%	-	-
BB TÍTULOS PÚBLICOS VII FI RENDA FIXA PREVIDENCIÁRIO	0,99%	1,64%	2,40%	1,64%	6,28%	19,00%	0,45%	0,02%
ITAÚ INSTITUCIONAL ALOCAÇÃO DINÂMICA FIC RENDA FIXA	0,44%	2,27%	1,12%	2,27%	5,62%	19,25%	0,38%	0,01%
CAIXA BRASIL GESTÃO ESTRATÉGICA FIC RENDA FIXA	0,75%	4,63%	3,27%	4,63%	9,82%	28,20%	1,17%	0,03%



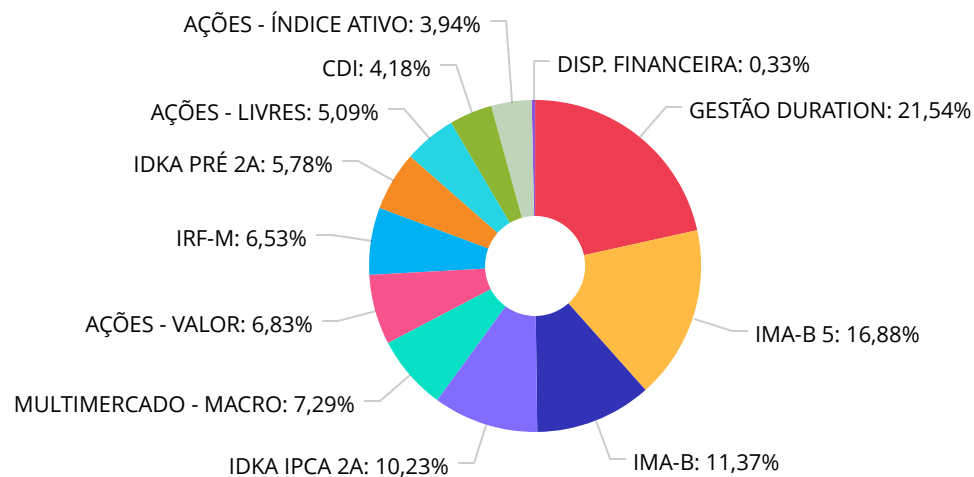
**Retorno dos investimentos e Benchmark's de ativos no mês de Junho/2020 - RENDA VARIÁVEL**

	Mês	Ano	3M	6M	12M	24M	VaR Mês	Volatilidade 12M
<b>Ibovespa (Benchmark)</b>	8,76%	-17,80%	30,18%	-17,80%	-6,20%	30,64%	-	-
ITAÚ INSTITUCIONAL PHOENIX FIC AÇÕES	12,10%	-28,51%	33,61%	-28,51%	-13,13%	23,01%	14,62%	0,50%
BB AÇÕES VALOR FIC AÇÕES	7,44%	-18,07%	25,17%	-18,07%	-4,94%	52,01%	13,19%	0,34%
BRADESCO SELECTION FI AÇÕES	8,95%	-24,53%	25,56%	-24,53%	-13,48%	19,34%	12,00%	0,39%
ITAÚ DUNAMIS FIC AÇÕES	9,28%	-22,25%	27,83%	-22,25%	-4,41%	36,54%	13,00%	0,40%
<b>CDI (Benchmark)</b>	0,21%	1,75%	0,73%	1,75%	4,58%	11,21%	-	-
CAIXA ALOCAÇÃO MACRO FIC MULTIMERCADO LP	1,25%	-1,03%	5,40%	-1,03%	6,27%	25,21%	1,24%	0,07%

Distribuição dos ativos por Administradores - base (Junho / 2020)



**Distribuição dos ativos por Sub-Segmentos - base (Junho / 2020)**

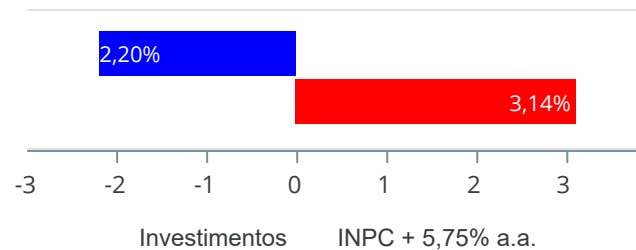


■ GESTÃO DURATION	12.543.180,90	■ IMA-B 5	9.832.007,34	■ IMA-B	6.622.750,06	■ IDKA IPCA 2A	5.959.859,23
■ MULTIMERCADO - MACRO	4.244.862,76	■ AÇÕES - VALOR	3.975.916,49	■ IRF-M	3.801.419,92	■ IDKA PRÉ 2A	3.368.628,72
■ AÇÕES - LIVRES	2.966.484,04	■ CDI	2.435.356,48	■ AÇÕES - ÍNDICE ATIVO	2.292.337,34	■ DISP. FINANCEIRA	192.685,41

**Retorno e Meta de Rentabilidade acumulados no ano de 2020**

Mês	Saldo Anterior	Aplicações	Resgates	Saldo no Mês	Retorno	Retorno Acum	Retorno Mês	Retorno Acum	Meta Mês	Meta Acum	Gap Acum	VaR
Janeiro	54.761.905,70	13.378.481,74	13.320.807,95	54.956.059,28	136.479,79	136.479,79	0,25%	0,25%	0,68%	0,68%	36,60%	2,53%
Fevereiro	54.956.059,28	2.191.580,42	746.408,09	55.583.418,29	-817.813,32	-681.333,53	-1,45%	-1,20%	0,57%	1,25%	-95,99%	3,67%
Março	55.583.418,29	2.165.477,03	124.820,35	53.461.223,34	-4.162.851,63	-4.844.185,16	-7,22%	-8,34%	0,67%	1,93%	-431,44%	14,53%
Abril	53.461.223,34	508.718,99	135.002,45	54.889.485,31	1.054.545,43	-3.789.639,73	1,96%	-6,55%	0,21%	2,15%	-304,30%	7,16%
Mai	54.889.485,31	443.003,61	120.163,26	56.522.612,95	1.310.287,29	-2.479.352,44	2,37%	-4,33%	0,19%	2,35%	-184,27%	3,74%
Junho	56.522.612,95	315.365,61	60.162,46	58.042.803,28	1.264.987,18	-1.214.365,26	2,23%	-2,20%	0,77%	3,14%	-70,07%	3,11%

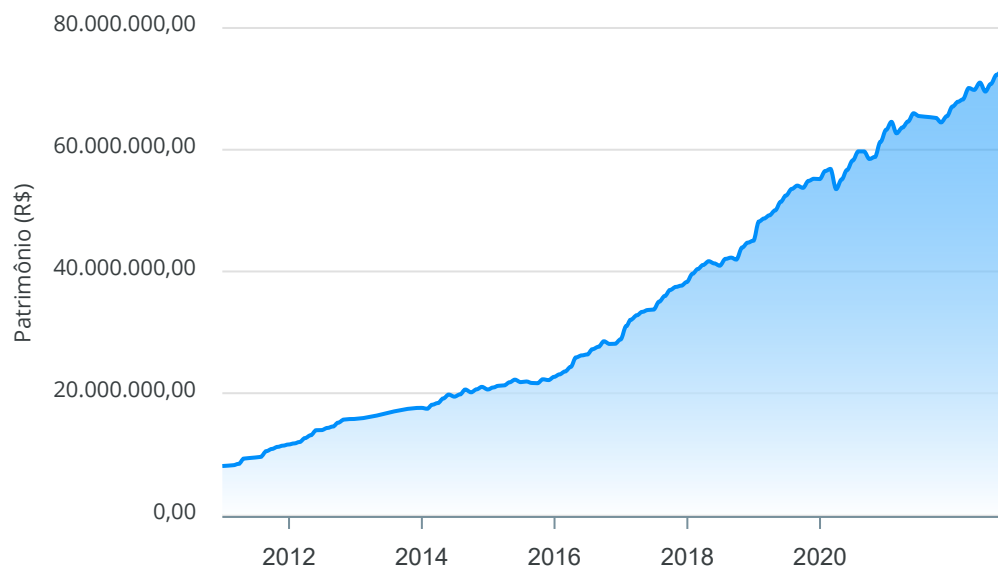
Investimentos x Meta de Rentabilidade



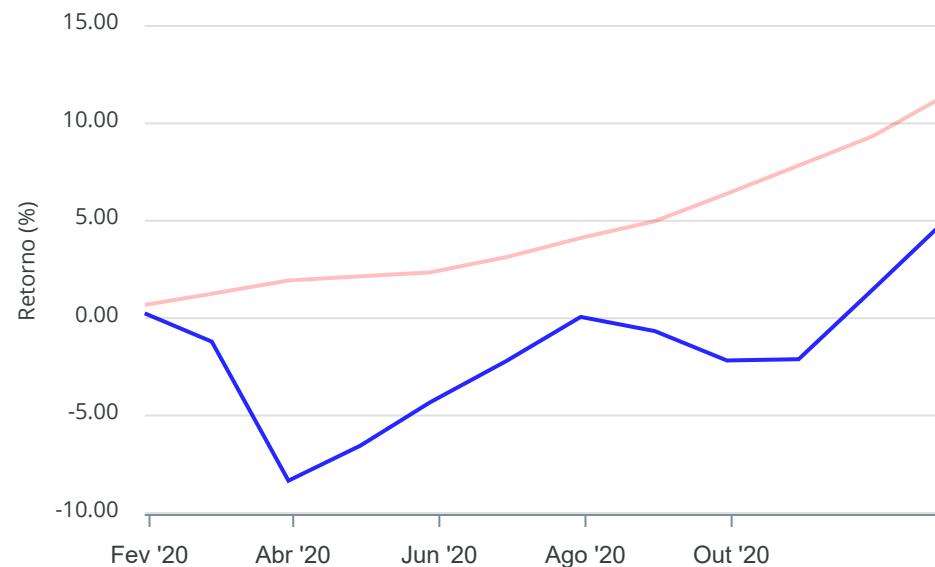
Gráficos ilustrativos de Evolução Patrimonial e indicadores

ANO 36M

Evolução do Patrimônio



Comparativo



- Investimentos    Meta de Rentabilidade     CDI     IMA-B
- IMA-B 5     IMA-B 5+     IMA Geral     IRF-M     IRF-M 1
- IRF-M 1+     Ibovespa     IBX     SMLL     IDIV
- Investimentos    Meta de Rentabilidade     CDI     IMA-B
- IMA-B 5
- IMA-B 5+     IMA Geral     IRF-M     IRF-M 1     IRF-M 1+
- Ibovespa     IBX     SMLL     IDIV

Retorno dos Investimentos após as movimentações (aplicações e resgates) no mês de Junho/2020

FUNDOS DE RENDA FIXA

Ativos Renda Fixa	Saldo Anterior	Aplicações	Resgates	Saldo Atual	Retorno (R\$)	Retorno (%)	(%) Instit	Var - Mês
BRDESCO INSTITUCIONAL IMA-B FIC RENDA FIXA	2.641.256,71	0,00	0,00	2.696.401,83	55.145,12	2,09%	2,09%	3,04%
BB IMA-B TÍTULOS PÚBLICOS FI RENDA FIXA PREVIDENCI...	3.848.623,43	0,00	0,00	3.926.348,23	77.724,80	2,02%	2,02%	2,98%
BB IDKA 2 TÍTULOS PÚBLICOS FI RENDA FIXA PREVIDENC...	2.065.491,13	0,00	0,00	2.090.545,80	25.054,67	1,21%	1,21%	0,81%
CAIXA BRASIL IDKA IPCA 2A TÍTULOS PÚBLICOS FI REND...	3.824.366,56	0,00	0,00	3.869.313,43	44.946,87	1,18%	1,18%	0,86%
CAIXA BRASIL IMA-B 5 TÍTULOS PÚBLICOS FI RENDA FIX...	5.940.917,45	0,00	0,00	6.006.185,39	65.267,94	1,10%	1,10%	0,91%
BB IMA-B 5 FIC RENDA FIXA PREVIDENCIÁRIO LP	2.231.666,61	0,00	0,00	2.255.674,28	24.007,67	1,08%	1,08%	0,89%
BB TÍTULOS PÚBLICOS VII FI RENDA FIXA PREVIDENCIÁR...	1.554.720,15	0,00	0,00	1.570.147,67	15.427,52	0,99%	0,99%	0,45%
BB IRF-M TÍTULOS PÚBLICOS FI RENDA FIXA PREVIDENCI...	3.596.963,41	0,00	0,00	3.624.731,07	27.767,66	0,77%	0,77%	1,17%
CAIXA BRASIL IRF-M TÍTULOS PÚBLICOS FI RENDA FIXA ...	175.343,08	0,00	0,00	176.688,85	1.345,77	0,77%	0,77%	1,18%
CAIXA BRASIL GESTÃO ESTRATÉGICA FIC RENDA FIXA	9.975.429,17	0,00	0,00	10.050.206,07	74.776,90	0,75%	0,75%	1,17%
BRDESCO IDKA PRÉ 2 FI RENDA FIXA	3.345.183,67	0,00	0,00	3.368.628,72	23.445,05	0,70%	0,70%	0,92%
ITAÚ INSTITUCIONAL ALOCAÇÃO DINÂMICA FIC RENDA FIX...	2.482.156,71	0,00	0,00	2.492.974,83	10.818,12	0,44%	0,44%	0,38%
BRDESCO MAXI PODER PÚBLICO FI RENDA FIXA	328.138,98	0,00	0,00	328.771,86	632,88	0,19%	0,19%	0,01%
BB FLUXO FIC RENDA FIXA SIMPLES PREVIDENCIÁRIO	1.848.803,99	315.365,61	60.162,46	2.106.584,62	2.577,48	0,12%	0,13%	0,01%
<b>Total Renda Fixa</b>	<b>43.859.061,05</b>	<b>315.365,61</b>	<b>60.162,46</b>	<b>44.563.202,65</b>	<b>448.938,45</b>	<b>1,02%</b>		<b>1,20%</b>

**Retorno dos Investimentos após as movimentações (aplicações e resgates) no mês de Junho/2020**

**FUNDOS DE RENDA VARIÁVEL**

Ativos Renda Variável	Saldo Anterior	Aplicações	Resgates	Saldo Atual	Retorno (R\$)	Retorno (%)	(%) Instit	Var - Mês
ITAÚ INSTITUCIONAL PHOENIX FIC AÇÕES	1.860.083,86	0,00	0,00	2.085.118,12	225.034,26	12,10%	12,10%	14,62%
ITAÚ DUNAMIS FIC AÇÕES	806.520,47	0,00	0,00	881.365,92	74.845,45	9,28%	9,28%	13,00%
BRADESCO SELECTION FI AÇÕES	2.103.964,82	0,00	0,00	2.292.337,34	188.372,52	8,95%	8,95%	12,00%
BB AÇÕES VALOR FIC AÇÕES	3.700.651,18	0,00	0,00	3.975.916,49	275.265,31	7,44%	7,44%	13,19%
CAIXA ALOCAÇÃO MACRO FIC MULTIMERCADO LP	4.192.331,57	0,00	0,00	4.244.862,76	52.531,19	1,25%	1,25%	1,24%
<b>Total Renda Variável</b>	<b>12.663.551,90</b>	<b>0,00</b>	<b>0,00</b>	<b>13.479.600,63</b>	<b>816.048,73</b>	<b>6,44%</b>		<b>9,44%</b>

Retorno dos Investimentos após as movimentações (aplicações e resgates) no 2º Trimestre/2020

FUNDOS DE RENDA FIXA

Ativos Renda Fixa	Saldo Anterior	Aplicações	Resgates	Saldo Atual	Retorno (R\$)	Retorno (%)	(%) Instit
CAIXA BRASIL GESTÃO ESTRATÉGICA FIC RENDA FIXA	9.731.619,42	0,00	0,00	10.050.206,07	318.586,65	3,27%	3,27%
CAIXA BRASIL IMA-B 5 TÍTULOS PÚBLICOS FI RENDA FIX...	5.791.479,06	0,00	0,00	6.006.185,39	214.706,33	3,71%	3,71%
BB IMA-B TÍTULOS PÚBLICOS FI RENDA FIXA PREVIDENCI...	3.743.103,26	0,00	0,00	3.926.348,23	183.244,97	4,90%	4,90%
CAIXA BRASIL IDKA IPCA 2A TÍTULOS PÚBLICOS FI REND...	3.736.946,75	0,00	0,00	3.869.313,43	132.366,68	3,54%	3,54%
BRADESCO INSTITUCIONAL IMA-B FIC RENDA FIXA	2.564.157,03	0,00	0,00	2.696.401,83	132.244,80	5,16%	5,16%
BB IRF-M TÍTULOS PÚBLICOS FI RENDA FIXA PREVIDENCI...	3.510.440,49	0,00	0,00	3.624.731,07	114.290,58	3,26%	3,26%
BRADESCO IDKA PRÉ 2 FI RENDA FIXA	3.266.060,85	0,00	0,00	3.368.628,72	102.567,87	3,14%	3,14%
BB IMA-B 5 FIC RENDA FIXA PREVIDENCIÁRIO LP	2.175.014,33	0,00	0,00	2.255.674,28	80.659,95	3,71%	3,71%
BB IDKA 2 TÍTULOS PÚBLICOS FI RENDA FIXA PREVIDENC...	2.018.445,57	0,00	0,00	2.090.545,80	72.100,23	3,57%	3,57%
BB TÍTULOS PÚBLICOS VII FI RENDA FIXA PREVIDENCIÁR...	1.533.362,47	0,00	0,00	1.570.147,67	36.785,20	2,40%	2,40%
ITAÚ INSTITUCIONAL ALOCAÇÃO DINÂMICA FIC RENDA FIX...	2.465.281,26	0,00	0,00	2.492.974,83	27.693,57	1,12%	1,12%
BB FLUXO FIC RENDA FIXA SIMPLES PREVIDENCIÁRIO	1.319.069,47	1.094.163,28	315.328,17	2.106.584,62	8.680,04	0,36%	0,49%
CAIXA BRASIL IRF-M TÍTULOS PÚBLICOS FI RENDA FIXA ...	0,00	172.924,93	0,00	176.688,85	3.763,92	2,18%	3,33%
BRADESCO MAXI PODER PÚBLICO FI RENDA FIXA	326.596,01	0,00	0,00	328.771,86	2.175,85	0,67%	0,67%
<b>Total Renda Fixa</b>	<b>42.181.575,97</b>	<b>1.267.088,21</b>	<b>315.328,17</b>	<b>44.563.202,65</b>	<b>1.429.866,64</b>	<b>3,31%</b>	



Retorno dos Investimentos após as movimentações (aplicações e resgates) no 2º Trimestre/2020

FUNDOS DE RENDA VARIÁVEL

Ativos Renda Variável	Saldo Anterior	Aplicações	Resgates	Saldo Atual	Retorno (R\$)	Retorno (%)	(%) Instit
BB AÇÕES VALOR FIC AÇÕES	3.176.549,38	0,00	0,00	3.975.916,49	799.367,11	25,16%	25,16%
ITAÚ INSTITUCIONAL PHOENIX FIC AÇÕES	1.560.584,41	0,00	0,00	2.085.118,12	524.533,71	33,61%	33,61%
BRADESCO SELECTION FI AÇÕES	1.825.724,51	0,00	0,00	2.292.337,34	466.612,83	25,56%	25,56%
CAIXA ALOCAÇÃO MACRO FIC MULTIMERCADO LP	4.027.326,86	0,00	0,00	4.244.862,76	217.535,90	5,40%	5,40%
ITAÚ DUNAMIS FIC AÇÕES	689.462,21	0,00	0,00	881.365,92	191.903,71	27,83%	27,83%
<b>Total Renda Variável</b>	<b>11.279.647,37</b>	<b>0,00</b>	<b>0,00</b>	<b>13.479.600,63</b>	<b>2.199.953,26</b>	<b>19,50%</b>	

Retorno dos Investimentos após as movimentações (aplicações e resgates) no 1º Semestre/2020

FUNDOS DE RENDA FIXA

Ativos Renda Fixa	Saldo Anterior	Aplicações	Resgates	Saldo Atual	Retorno (R\$)	Retorno (%)	(%) Instit
CAIXA BRASIL GESTÃO ESTRATÉGICA FIC RENDA FIXA	9.560.370,89	46.178,79	0,00	10.050.206,07	443.656,39	4,62%	4,63%
BRADESCO IDKA PRÉ 2 FI RENDA FIXA	2.184.962,52	1.000.000,00	0,00	3.368.628,72	183.666,20	5,77%	6,50%
CAIXA BRASIL IMA-B 5 TÍTULOS PÚBLICOS FI RENDA FIX...	5.828.854,23	0,00	0,00	6.006.185,39	177.331,16	3,04%	3,04%
BB IRF-M TÍTULOS PÚBLICOS FI RENDA FIXA PREVIDENCI...	4.458.444,64	0,00	1.000.000,00	3.624.731,07	166.286,43	3,73%	4,68%
CAIXA BRASIL IDKA IPCA 2A TÍTULOS PÚBLICOS FI REND...	3.147.589,79	1.200.000,00	600.000,00	3.869.313,43	121.723,64	2,80%	3,12%
BB IMA-B 5 FIC RENDA FIXA PREVIDENCIÁRIO LP	2.188.204,74	0,00	0,00	2.255.674,28	67.469,54	3,08%	3,08%
BB IDKA 2 TÍTULOS PÚBLICOS FI RENDA FIXA PREVIDENC...	2.031.936,75	0,00	0,00	2.090.545,80	58.609,05	2,88%	2,88%
ITAÚ INSTITUCIONAL ALOCAÇÃO DINÂMICA FIC RENDA FIX...	2.437.707,17	0,00	0,00	2.492.974,83	55.267,66	2,27%	2,27%
BB TÍTULOS PÚBLICOS VII FI RENDA FIXA PREVIDENCIÁR...	1.586.336,93	0,00	41.764,74	1.570.147,67	25.575,48	1,61%	1,64%
BB FLUXO FIC RENDA FIXA SIMPLES PREVIDENCIÁRIO	1.572.176,44	7.417.724,46	6.900.459,82	2.106.584,62	17.143,54	0,19%	1,24%
BRADESCO MAXI PODER PÚBLICO FI RENDA FIXA	323.582,96	0,00	0,00	328.771,86	5.188,90	1,60%	1,60%
CAIXA BRASIL IRF-M TÍTULOS PÚBLICOS FI RENDA FIXA ...	0,00	172.924,93	0,00	176.688,85	3.763,92	2,18%	4,73%
BRADESCO INSTITUCIONAL IMA-B FIC RENDA FIXA	1.748.165,63	1.000.000,00	0,00	2.696.401,83	-51.763,80	-1,88%	-1,70%
BB IMA-B TÍTULOS PÚBLICOS FI RENDA FIXA PREVIDENCI...	1.794.967,65	2.200.000,00	0,00	3.926.348,23	-68.619,42	-1,72%	-1,75%
<b>Total Renda Fixa</b>	<b>38.863.300,34</b>	<b>13.036.828,18</b>	<b>8.542.224,56</b>	<b>44.563.202,65</b>	<b>1.205.298,69</b>	<b>2,78%</b>	

**Retorno dos Investimentos após as movimentações (aplicações e resgates) no 1º Semestre/2020**

**FUNDOS DE RENDA VARIÁVEL**

Ativos Renda Variável	Saldo Anterior	Aplicações	Resgates	Saldo Atual	Retorno (R\$)	Retorno (%)	(%) Instit
CAIXA ALOCAÇÃO MACRO FIC MULTIMERCADO LP	4.289.114,51	0,00	0,00	4.244.862,76	-44.251,75	-1,03%	-1,03%
ITAÚ DUNAMIS FIC AÇÕES	1.133.520,20	0,00	0,00	881.365,92	-252.154,28	-22,25%	-22,25%
BRADESCO SELECTION FI AÇÕES	2.625.827,61	1.000.000,00	1.000.000,00	2.292.337,34	-333.490,27	-9,20%	-24,53%
ITAÚ INSTITUCIONAL PHOENIX FIC AÇÕES	2.916.705,98	0,00	0,00	2.085.118,12	-831.587,86	-28,51%	-28,51%
BB AÇÕES VALOR FIC AÇÕES	4.933.437,06	4.965.799,22	4.965.140,00	3.975.916,49	-958.179,79	-9,68%	-18,07%
<b>Total Renda Variável</b>	<b>15.898.605,36</b>	<b>5.965.799,22</b>	<b>5.965.140,00</b>	<b>13.479.600,63</b>	<b>-2.419.663,95</b>	<b>-15,22%</b>	

## Disclaimer

Este documento (caracterizado como relatório, parecer ou análise) foi preparado para uso exclusivo do destinatário, não podendo ser reproduzido ou distribuído por este a qualquer pessoa sem expressa autorização da empresa. As informações aqui contidas são somente com o objetivo de prover informações e não representa, em nenhuma hipótese, uma oferta de compra e venda ou solicitação de compra e venda de qualquer valor mobiliário ou instrumento financeiro. Trata-se apenas uma OPINIÃO que reflete o momento da análise e são consubstanciadas em informações coletadas em fontes públicas e que julgamos confiáveis.

A utilização destas informações em suas tomadas de decisão e consequentes perdas e ganhos não nos torna responsáveis diretos. As informações aqui contidas não representam garantia de exatidão das informações prestadas ou julgamento sobre a qualidade delas, e não devem ser consideradas como tais.

As informações deste documento estão em consonância com as informações sobre os produtos mencionados, entretanto não substituem seus materiais oficiais, como regulamentos, prospectos de divulgação e outros. É recomendada a leitura cuidadosa destes materiais, com especial atenção para as cláusulas relativas ao objetivo, aos riscos e à política de investimento dos produtos. Todas as informações podem ser obtidas com o responsável pela distribuição, gestão ou no site da CVM (Comissão de Valores Mobiliários).

Sua elaboração buscou atender os objetivos de investimentos do cliente, considerando a sua situação financeira e seu perfil.

A rentabilidade obtida no passado não representa garantia de rentabilidade futura e os produtos estruturados e/ou de longo prazo possuem, além da volatilidade, riscos associados à sua carteira de crédito e estruturação. Os riscos inerentes aos diversos tipos de operações com valores mobiliários de bolsa, balcão, nos mercados de liquidação futura e de derivativos, podem resultar em perdas aos investimentos realizados, bem como o inverso proporcionalmente. Todos e qualquer outro valor exibido está representado em Real (BRL) e para os cálculos, foram utilizadas observações diárias, sendo sua fonte o Sistema Quantum Axis e a CVM.

A contratação de empresa de consultoria de valores mobiliários para a emissão deste documento não assegura ou sugere a existência de garantia de resultados futuros ou a isenção de risco. Cabe a consultoria de valores mobiliários a prestação dos serviços de orientação, recomendação e aconselhamento, de forma profissional, independente e individualizada, sobre investimentos no mercado de valores mobiliários, cuja adoção e implementação sejam exclusivas do cliente.

Na apuração do cálculo de rentabilidade da carteira de investimentos são considerados os recursos descritos no art. 6º da Resolução CMN nº 4.963/2021, provenientes do recolhimento das alíquotas de contribuição dos servidores, exclusivamente com finalidade previdenciária, excluindo qualquer tipo de recurso recebidos com finalidade administrativa, em consonância com a Portaria nº 402/2008, art. 15, inciso III, alínea "a".

Os RPPS devem estar adequados às normativas pertinentes e principalmente a Portaria nº 519, de 24 de agosto de 2011 e suas alterações, além da Resolução CMN nº 4.963 de 25 de novembro de 2021 e suas alterações, que dispõem sobre as aplicações dos recursos financeiros dos Regimes Próprios de Previdência Social, instituídos pela União, Estados, Distrito Federal e Municípios e dá outras providências.